

明星大学 学認 (Shibboleth 認証) 利用ガイド

• Step 1

データベースや電子ジャーナルのサイトにアクセスし、「学認」によるログインを選択します。名称や画面表示はサイトごとに異なります。以下の例をご参照ください。

表示例)

- 学認
- GakuNin
- Shibboleth
- Institutional Login
- Log in via Institution

ログインしてください

ご利用になりたいサービスのユーザーID、パスワードを入力して「ログイン」ボタンをクリックしてください。

キャンペーンコードご利用の方は、提供元のキャンペーン認証URLからログイン下さい。

ユーザーID

パスワード

ログイン

- IDとパスワードを保存しない
- 次のログインまでIDとパスワードを保存
- 次回からログインを省略する

学認アカウントで利用する [「学認」とは](#)

Log in to Taylor & Francis Online

Email or Customer ID

Password

[Forgot password?](#)

Log In

[NEW USER >](#)

INSTITUTIONAL LOGIN >

Log in

Log in via your institution

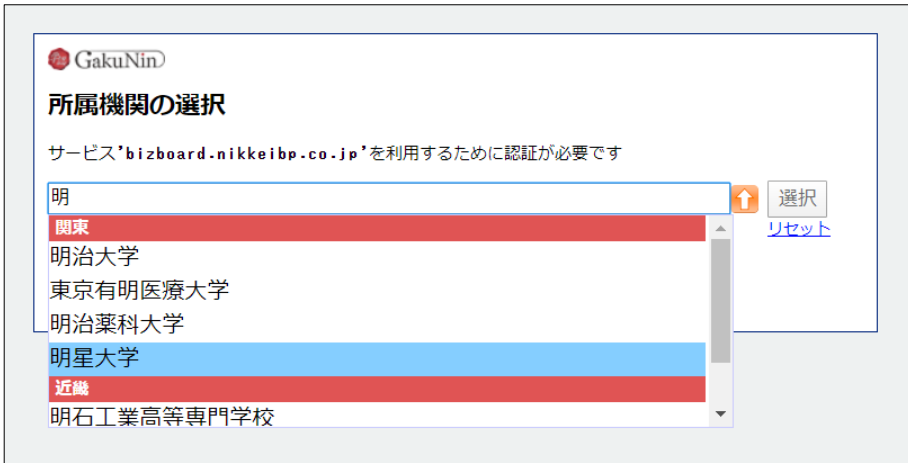
- [> Shibboleth](#)
- [> OpenAthens](#)

Log in to Taylor & Francis Online

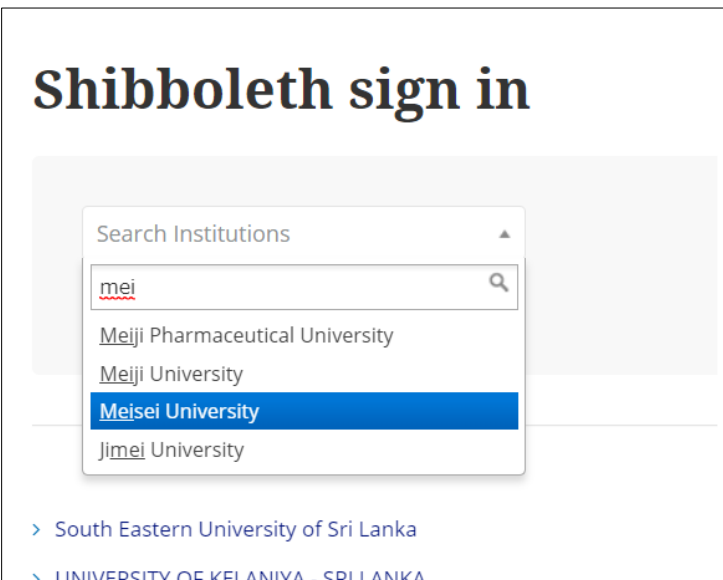
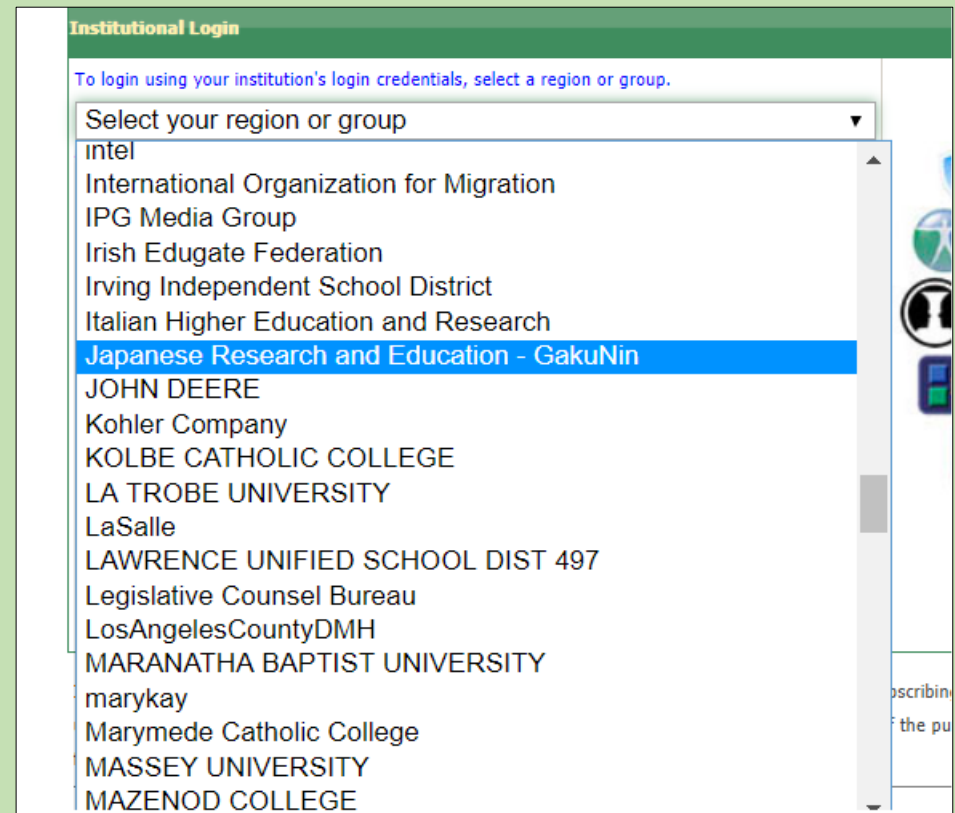
• Step 2

機関を選択します。

“明星大学” または“Meisei University”を選択してください。



機関を選ぶ前に地域やフェデレーションの選択を求められたときは、“Japan” “Japanese...” “GakuNin”を選んでください。



- Step 3

大学のアカウントでログインしてください。

勉天やスターネットなどのログインに使用しているID／パスワードと同じものです。



ログインサービス: ジャパンナレッ
ジLib

ユーザ名

> パスワードをお忘れの方はこちら

> お困りの方はこちら

パスワード

ログインを記憶しません。

送信する情報を再度表示して送信の可否
を選択します。

Login

Web reference service インターネットリファレ
ンスサービス

- 事前の手続きやソフトウェアのインストールは不要です。
- 一度ログインすれば、ブラウザを閉じたりキャッシュをクリアしない限りID／パスワードの再入力不要です。
- データベースやジャーナルサイトごとのアカウントの作成は不要です。